



BAZYLI

“Niecodziennik” Przedszkola nr 157
Nr 2/2022

Przedszkole z Serduszkciem

Co to jest Konstytucja ?

Konstytucja to najważniejszy dokument w państwie. Zapisane są w nim zasady obowiązujące wszystkich Polaków. Zgodnie z konstytucją m.in. wybiera się w Polsce prezydenta, posłów i senatorów, a Polacy mają swoje prawa, których mogą dochodzić w sądach.



Polskie Symbole Narodowe

Godło Polski - to biały orzeł w koronie na czerwonym tle. Wizerunek ten pojawia się również na pieczęciach państwowych i monetach.



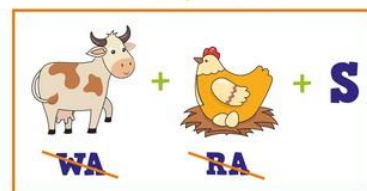
Flaga - barwami naszego kraju jest biel i czerwień. Flaga Polski to dwa równoległe pasy - czerwony znajduje się na dole, a biały na górze flagi.

Rebisy obrazkowe

Rozwiąż rebus!



Rozwiąż rebus!



Drogi Rodzicu!

Poniżej znajdziesz kilka ciekawych propozycji na spędzanie czasu ze swoim dzieckiem na świeżym powietrzu.

1. **Bańki mydlane** - to świetny pomysł na to, by fajnie i aktywnie spędzić czas. Potrzebujemy do tego jedynie dużej miski z wodą i trochę mydła - oraz czegoś, czym możemy zrobić bańki - sznurek czy rurka rozcięta na końcu.



2. **Trochę wody nie zaszkodzi** - do takiej zabawy potrzebujemy jedynie balony i trochę czasu, by napęczyć je wodą. Bitwa na wodne bomby daje mnóstwo frajdy i radości, a przy tym gwarantuje doskonałe schłodzenie się w naprawdę upalny dzień.



Mieszkańcy łąki

Proponujemy prace plastyczne do wykonania z dzieckiem w domu.





Źródło:

<https://www.magdam.com.pl/2020/04/10-prac-plastycznych-do-zrobienia-z-dzieckiem-w-maju-laurki.html>

Przedszkolaku!

Doprowadź pszczołkę do kwiatka.



DNI TYGODNIA PO ANGIELSKU

Monday	Poniedziałek
Tuesday	Wtorek
Wednesday	Środa
Thursday	Czwartek
Friday	Piątek
Saturday	Sobota
Sunday	Niedziela

3. Pomaluj swój ogród-

z pewnością każde dziecko ma w domu plakatowe farby.

Oczywiście, w domu można rysować na kartkach, tworząc piękne obrazy.

Ale można również...

pomalować ogród, w dodatku

bez używania pędzla. Przecież właśnie zamiast pędzla możemy użyć liści, łodyg kwiatów, czy gałązek. A co będzie naszą kartką papieru? Wszystko, co tylko jest wokół nas.



Piknik

Na piknik należy zabrać trzy podstawowe rzeczy:

koc, jedzenie oraz oczywiście **dobry humor**. Chociaż o tę ostatnią kwestię nie trzeba się martwić, gdy mamy do

dyspozycji wolny dzień, piękną pogodę i perspektywę spędzenia wolnego czasu na świeżym powietrzu.

Podczas pikniku sprawdzi się gra planszowa lub karciana, piłka, zestaw do badmintonu czy frisbee.

Na pikniku nie może zabraknąć również wyśmienitych i zdrowych przekąsek. Takich jak orzechy, warzywa i owoce czy pyszna domowa lemoniada.



PRZEPIS NA LEMONIADĘ NA PIKNIK



Składniki na lemoniadę:

- ★ 1 litr wody niegazowanej
- ★ 2 cytryny
- ★ 2 łyżki miodu wielokwiatowego

Jak zrobić lemoniadę:

Cytryny myjemy pod gorącą wodą. Jedną cytrynę kroimy w plasterki, a z drugiej wyciskamy sok. Cytrynowy sok i plasterki, wrzucamy do wody, w której

rozpuszczamy wcześniej miód, dokładnie mieszamy. Lemoniadę wstawiamy do lodówki co najmniej na pół godziny by smaki się przegryzły a napój schłodził. Smacznego!!!

Redagują

Klaudia Korbuszewska

Magdalena Kwiatkowska

Monika Ziółkowska